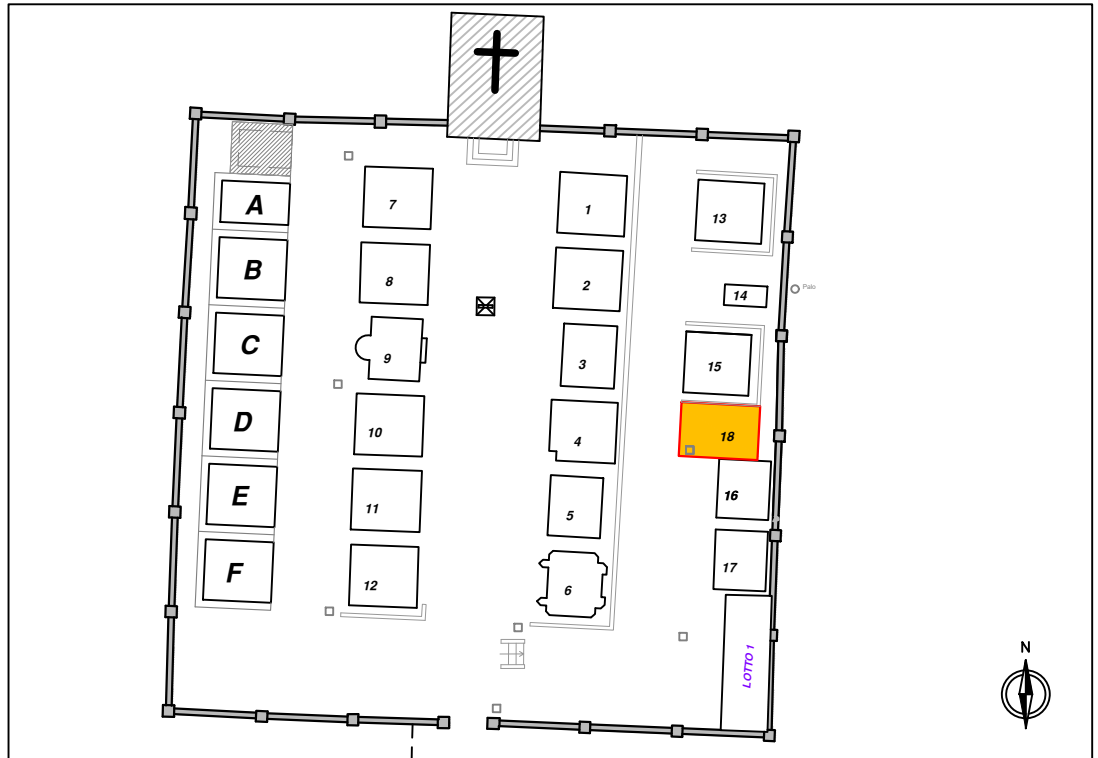




**PLANIMETRIA DI AGGIORNAMENTO DELLE AREE DA ESSEGNARE
 PER LA COSTRUZIONE DI EDICOLE FUNERARIE PRIVATE**

ALLEGATO F

Planimetria Generale

Lotto 18
Superficie mq 11,88
Altezza Max m 4,40 <small>(DALLA LINEA DI TERRA ALLA LINEA DI GRONDA)</small>






 Edificato esistente
 Nuovo Lotto

Planimetria Scala 1:100

Note tecniche:

- *Disposizione loculi di testa*
- *L'eventuale spostamento delle linee elettriche idriche e fognarie presenti nel lotto è esclusivamente a carico del concessionario*
- *E' a carico del concessionario lo spostamento del pozzetto presente nel lotto*
- *Il nuovo concessionario dovrà provvedere a proprio carico al collegamento dei discendenti alla fognatura esistente più vicina*

 Limite lotto
 Area edificabile
 Area non edificabile

